



ТЕРРИТОРИАЛЬНЫЙ ОРГАН  
ФЕДЕРАЛЬНОЙ СЛУЖБЫ  
ГОСУДАРСТВЕННОЙ СТАТИСТИКИ  
ПО РЕСПУБЛИКЕ КОМИ

# Оперативные данные по строительству в Республике Коми



за январь-май 2023 года



ТЕРРИТОРИАЛЬНЫЙ ОРГАН  
ФЕДЕРАЛЬНОЙ СЛУЖБЫ  
ГОСУДАРСТВЕННОЙ СТАТИСТИКИ  
ПО РЕСПУБЛИКЕ КОМИ

# Оперативные данные по строительству

в Республике Коми

за январь-май 2023 года

- 01 ДИНАМИКА ОБЪЕМА РАБОТ, ВЫПОЛНЕННЫХ ПО ВИДУ ДЕЯТЕЛЬНОСТИ «СТРОИТЕЛЬСТВО»
- 02 ОБЪЕМ РАБОТ, ВЫПОЛНЕННЫХ ПО ВИДУ ДЕЯТЕЛЬНОСТИ «СТРОИТЕЛЬСТВО», ПО РЕГИОНАМ СЕВЕРО-ЗАПАДНОГО ФЕДЕРАЛЬНОГО ОКРУГА
- 03 ВВОД В ДЕЙСТВИЕ МОЩНОСТЕЙ И ОБЪЕКТОВ
- 04 ВВОД В ДЕЙСТВИЕ ЗДАНИЙ
- 05 ВВОД В ДЕЙСТВИЕ ЖИЛЫХ ДОМОВ
- 06 ВВОД ЖИЛЬЯ ПО МУНИЦИПАЛЬНЫМ ОБРАЗОВАНИЯМ
- 07 ВВОД ЖИЛЬЯ ПО РЕГИОНАМ СЕВЕРО-ЗАПАДНОГО ФЕДЕРАЛЬНОГО ОКРУГА

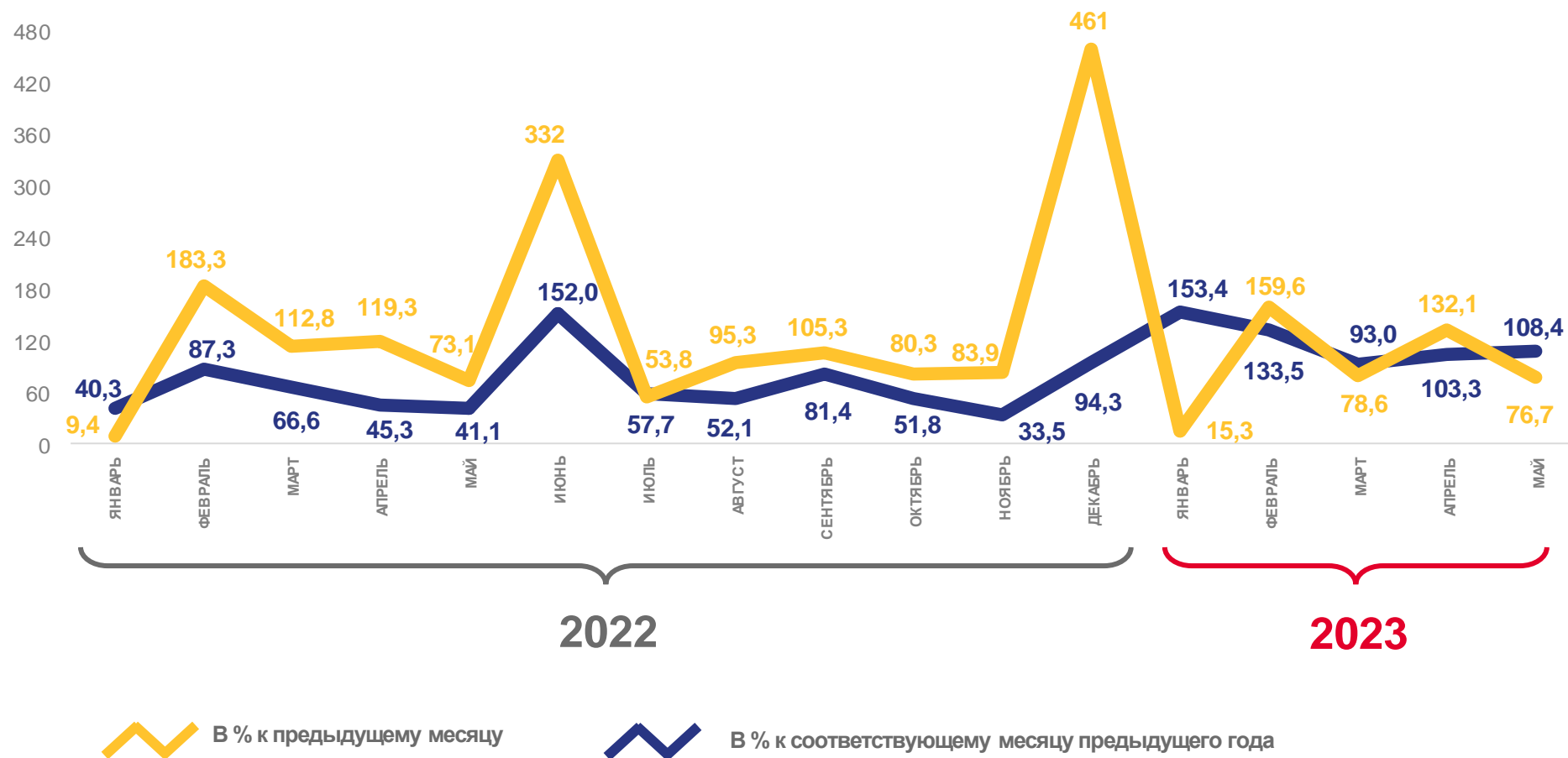




# ДИНАМИКА ОБЪЕМА РАБОТ, ВЫПОЛНЕННЫХ ПО ВИДУ ДЕЯТЕЛЬНОСТИ «СТРОИТЕЛЬСТВО» В СОПОСТАВИМЫХ ЦЕНАХ

Январь-май 2023  
в % к  
январю-маю 2022

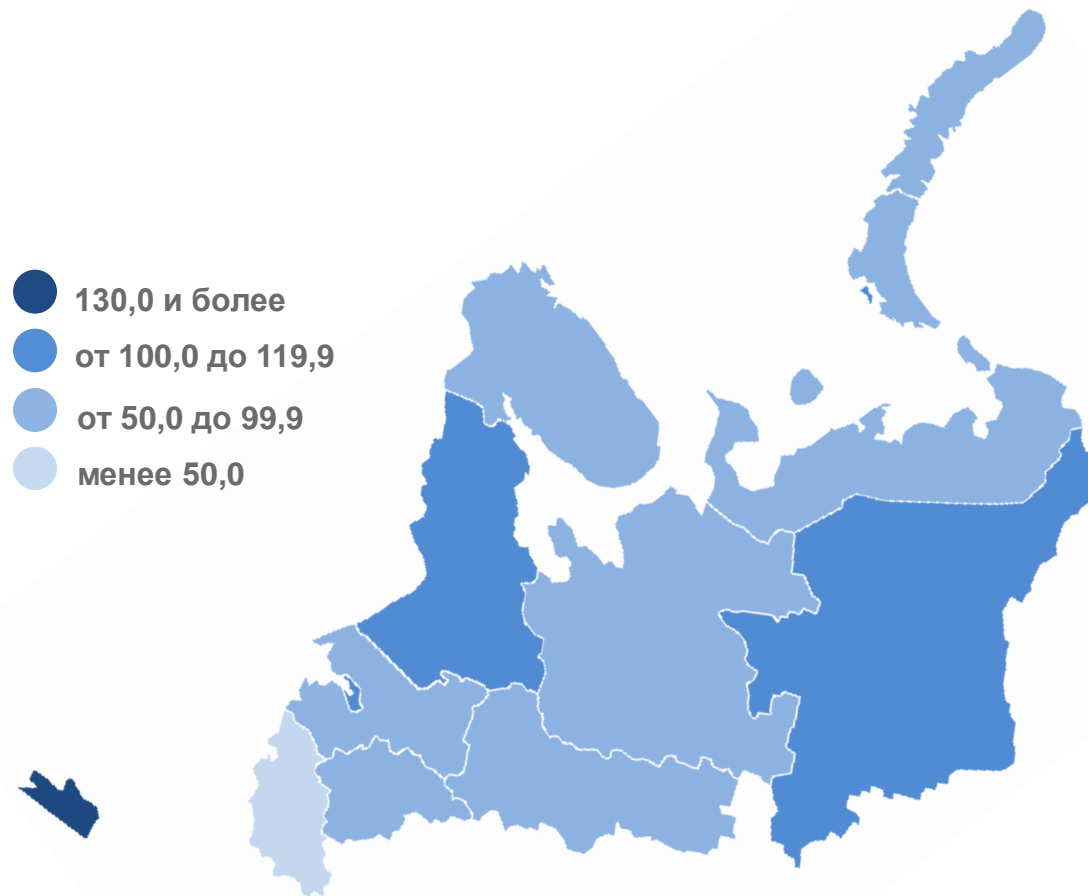
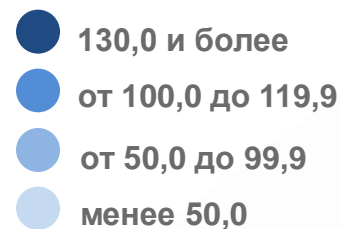
**113,2 %**





# ИНДЕКС ФИЗИЧЕСКОГО ОБЪЕМА РАБОТ, ВЫПОЛНЕННЫХ ПО ВИДУ ДЕЯТЕЛЬНОСТИ «СТРОИТЕЛЬСТВО», ПО РЕГИОНАМ СЕВЕРО-ЗАПАДНОГО ФЕДЕРАЛЬНОГО ОКРУГА

ЯНВАРЬ-МАЙ 2023 В % К ЯНВАРЮ-МАЮ 2022



\* Без Ненецкого автономного округа.



# ВВОД В ДЕЙСТВИЕ МОЩНОСТЕЙ И ОБЪЕКТОВ

ЯНВАРЬ-МАЙ 2023

Помещения для крупного рогатого скота	<b>150</b> мест
Цехи комбикормовые	<b>24</b> т / сутки
Мощности по производству пиломатериалов	<b>19,8</b> тыс м <sup>3</sup> / год
Линии электропередачи	<b>319,7</b> км
Газовые сети	<b>68,7</b> км
Торговые предприятия	<b>1,5</b> тыс. м <sup>2</sup> торговой площади
Амбулаторно-поликлинические организации	<b>100</b> посещений в смену
Общеобразовательные организации	<b>600</b> ученических мест



# ВВОД В ДЕЙСТВИЕ ЗДАНИЙ ПО ВИДАМ

	Январь-май 2023	В % к январю-маю 2022
<b>Всего зданий</b>	<b>647</b>	<b>102</b>
 <b>Жилого назначения</b>	<b>622</b>	<b>105</b>
 <b>Нежилого назначения</b>	<b>25</b>	<b>56</b>
 <b>Промышленные</b>	<b>3</b>	<b>23</b>
 <b>Сельскохозяйственные</b>	<b>4</b>	<b>200</b>
 <b>Коммерческие</b>	<b>8</b>	<b>62</b>
 <b>Учебные</b>	<b>1</b>	<b>-</b>
 <b>Другие</b>	<b>9</b>	<b>53</b>



# ВВОД В ДЕЙСТВИЕ ЖИЛЫХ ДОМОВ - ВСЕГО

## ТЫСЯЧ КВАДРАТНЫХ МЕТРОВ ОБЩЕЙ ПЛОЩАДИ ЖИЛЫХ ПОМЕЩЕНИЙ

Январь-май 2023

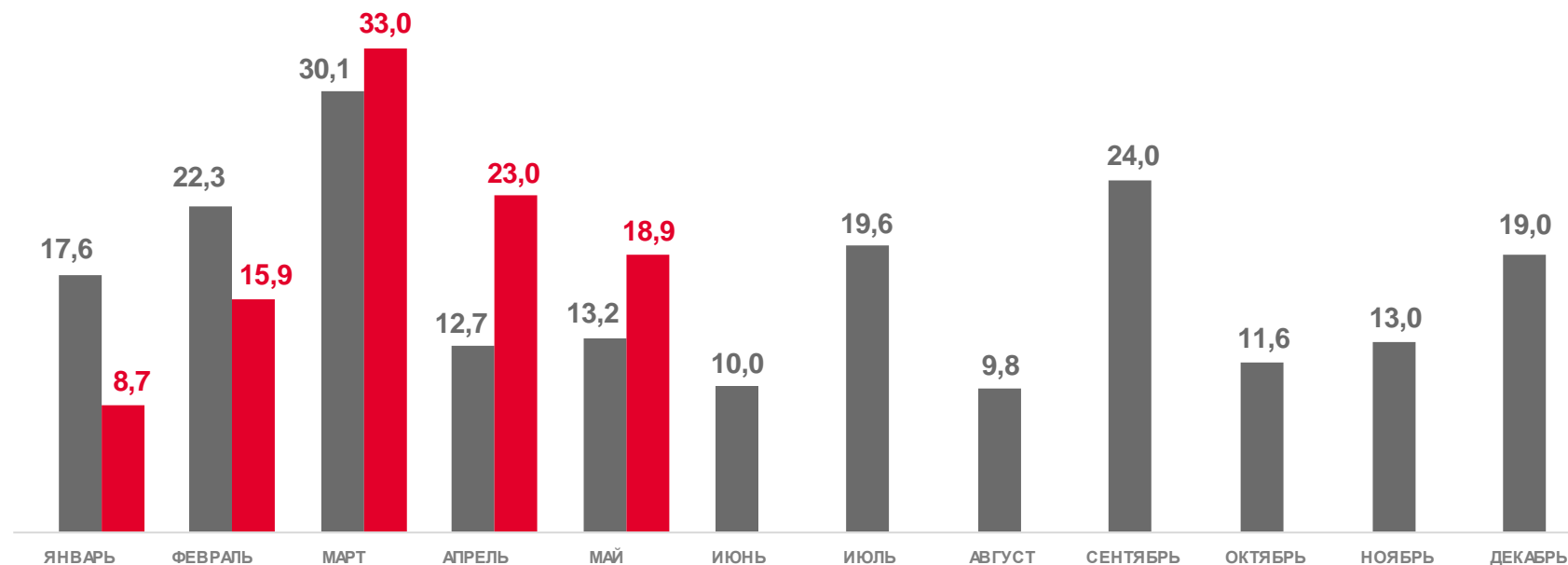
**99,5** тыс. м<sup>2</sup>

общей площади  
жилых помещений

**103,8** %

изменение  
к январю-маю 2022 г.

**1 358** квартир



■ 2022

■ 2023





# ВВОД В ДЕЙСТВИЕ ЖИЛЫХ ДОМОВ НАСЕЛЕНИЕМ

ТЫСЯЧ КВАДРАТНЫХ МЕТРОВ ОБЩЕЙ ПЛОЩАДИ ЖИЛЫХ ПОМЕЩЕНИЙ

Январь-май 2023

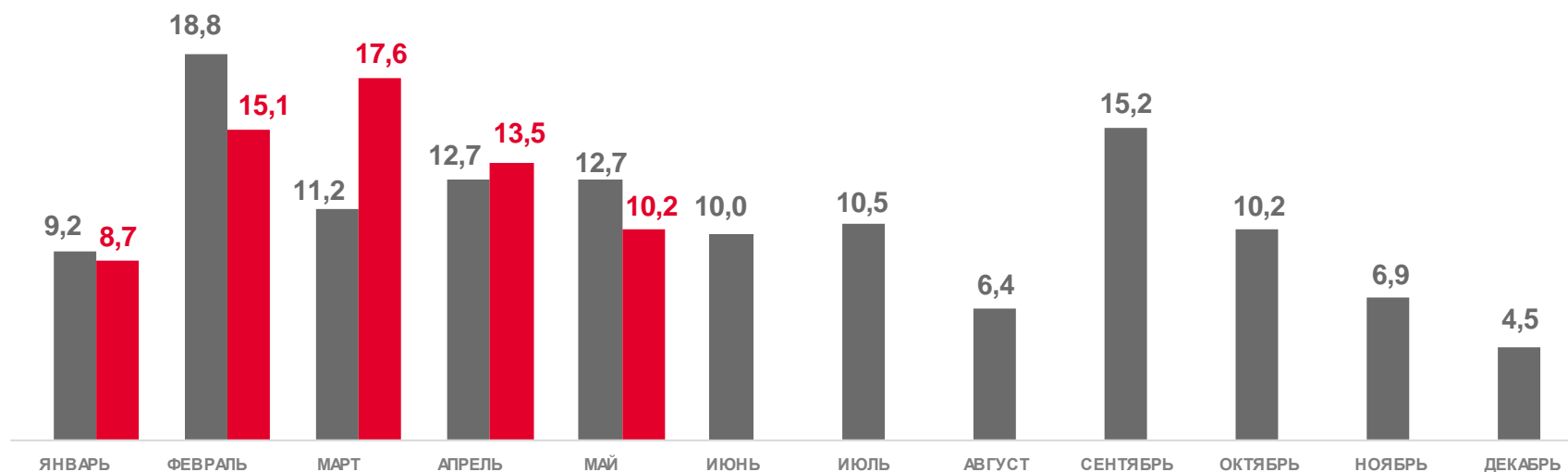
**65,1** тыс. м<sup>2</sup>

общей площади  
жилых помещений

**101,0** %

изменение  
к январю-маю 2022 г.

**610** квартир



■ 2022

■ 2023







# ВВОД ЖИЛЬЯ В СЕЛЬСКОЙ МЕСТНОСТИ

ТЫСЯЧ КВАДРАТНЫХ МЕТРОВ ОБЩЕЙ ПЛОЩАДИ ЖИЛЫХ ПОМЕЩЕНИЙ

Январь-май 2023

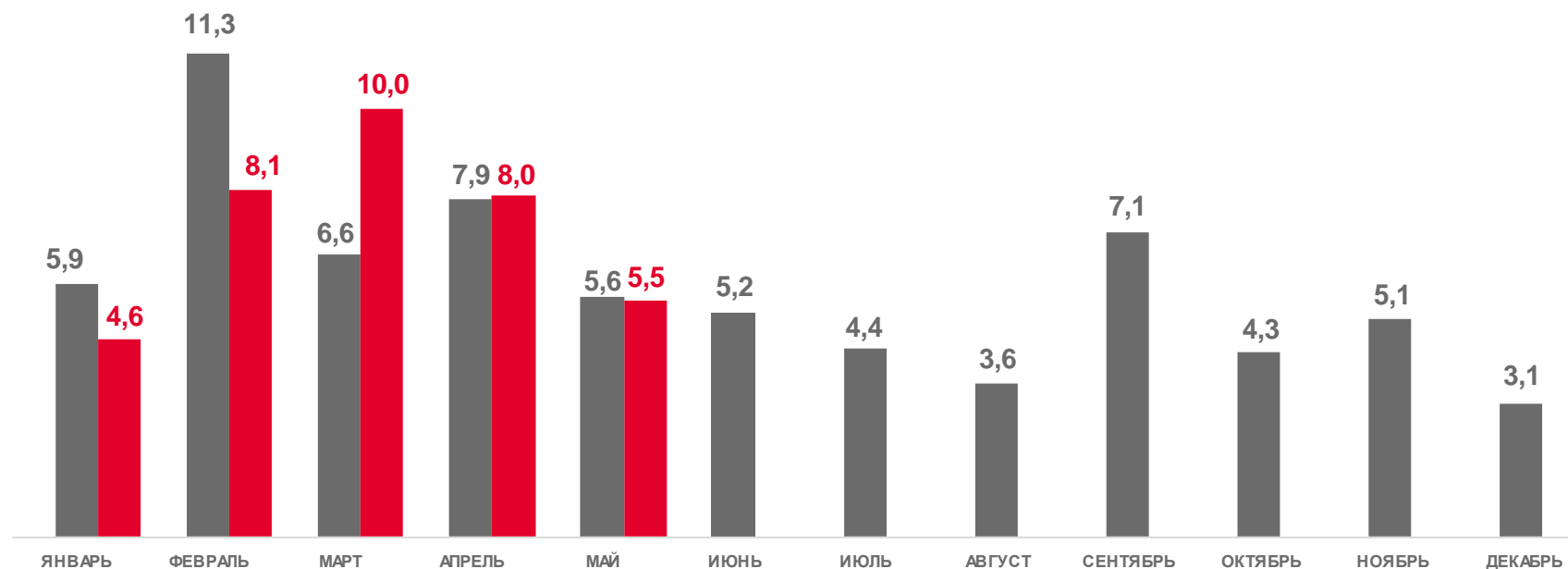
**36,1** тыс. м<sup>2</sup>

общей площади  
жилых помещений

**96,9** %

изменение  
к январю-маю 2022 г.

**379** квартир



■ 2022

■ 2023

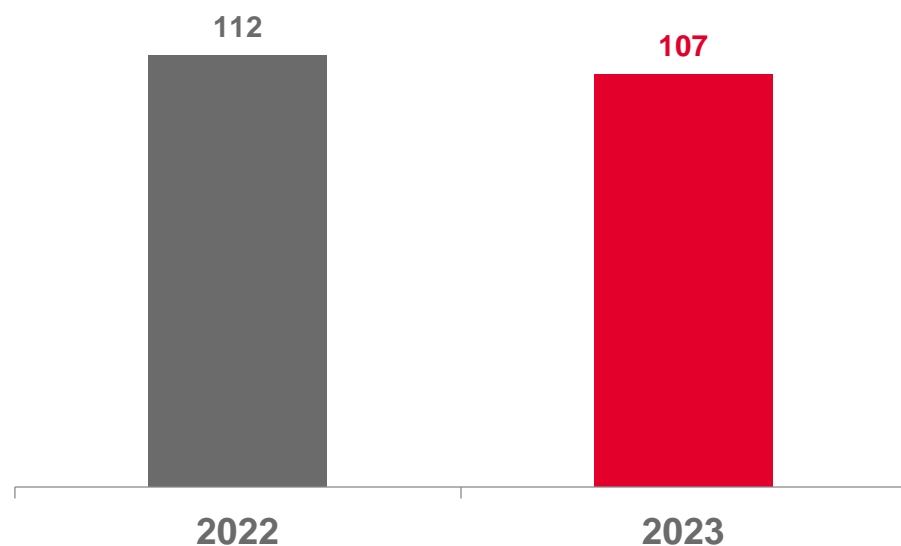




## ХАРАКТЕРИСТИКА ЖИЛЬЯ, ВВЕДЕННОГО НАСЕЛЕНИЕМ

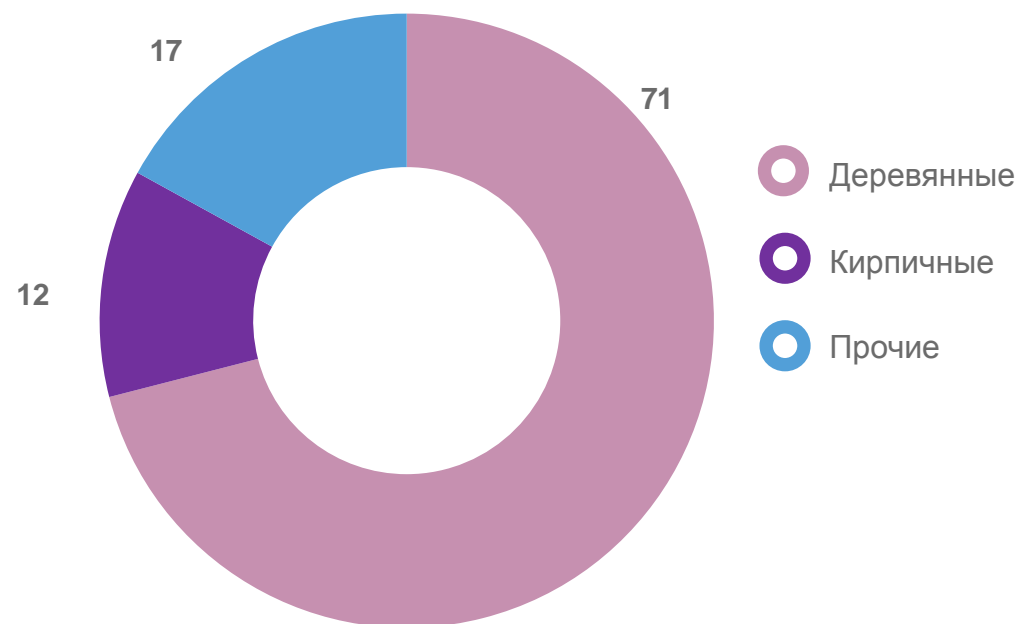
### Средний размер квартир, построенных в январе-мае


М<sup>2</sup> общ. площади жилых помещений



### Распределение домов по материалам стен

В % к общей площади введенного жилья





# ХАРАКТЕРИСТИКА ЖИЛЬЯ, ВВЕДЕННОГО ЮРИДИЧЕСКИМИ ЛИЦАМИ

Январь-май 2023

**34,4** тыс м<sup>2</sup> общей площади жилых помещений

**109,5** % изменение к январю-маю 2022 г.

**748** квартир

**6** многоквартирных домов

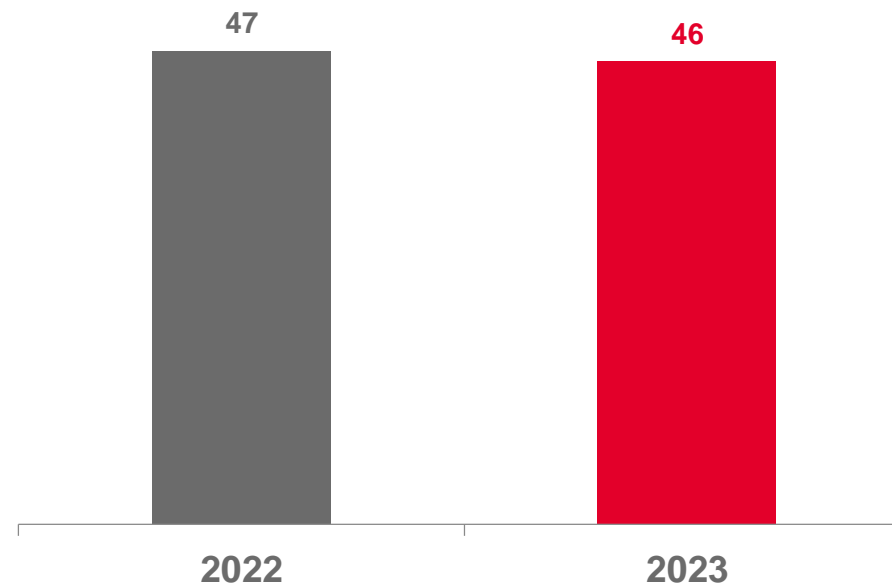
**4** дома блокированной застройки

**1** индивидуальный жилой дом

**1** общежитие

Средний размер квартир, построенных в январе-мае

М<sup>2</sup> общ. площади жилых помещений

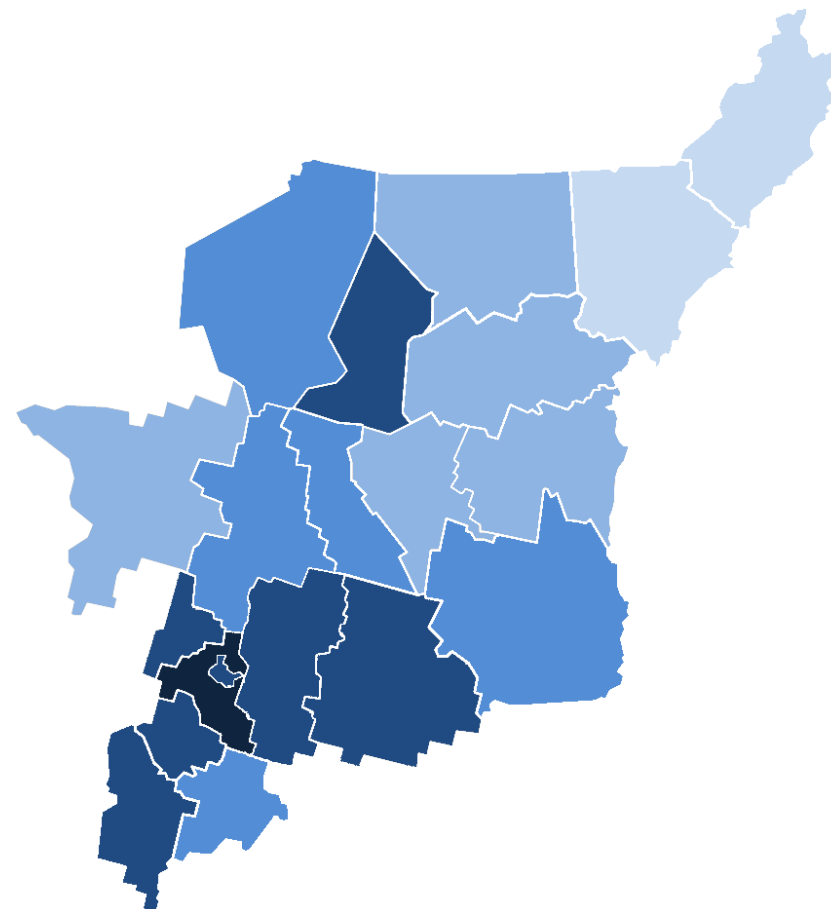
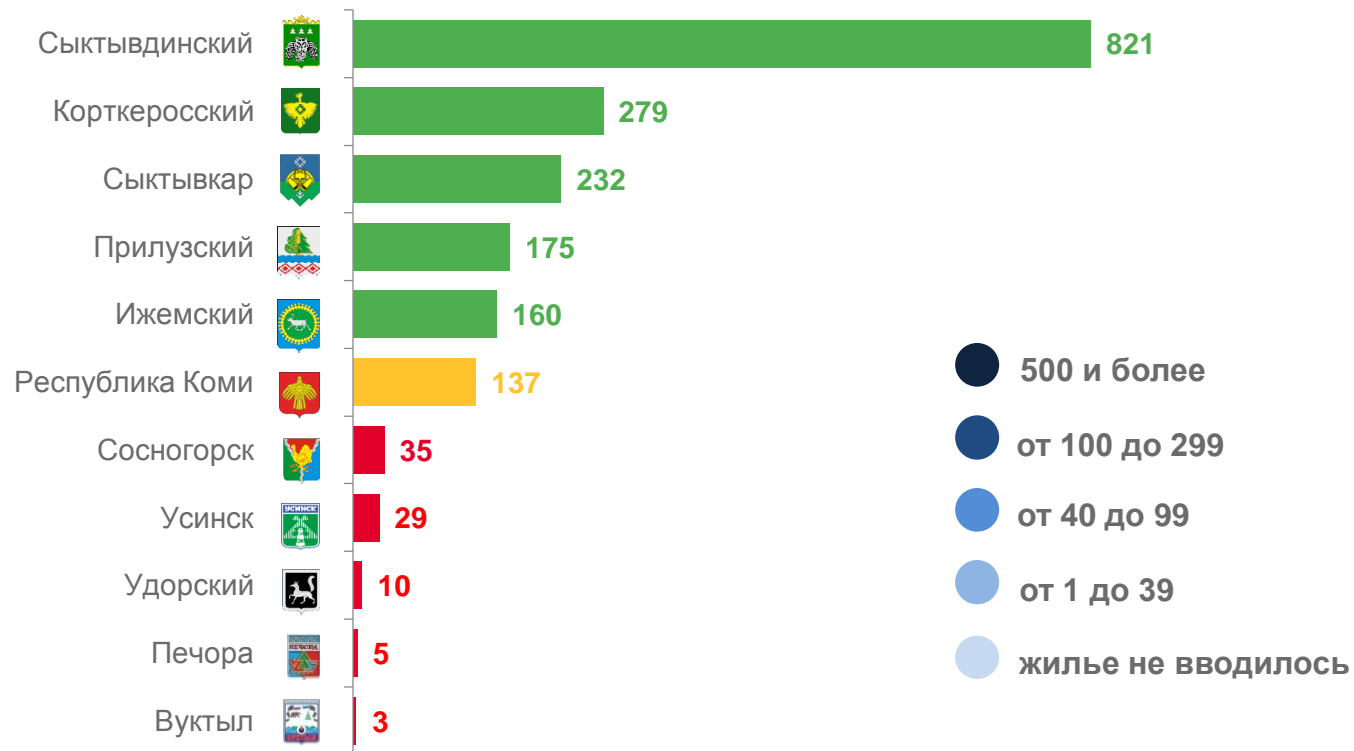




# ВВОД ЖИЛЬЯ ПО МУНИЦИПАЛЬНЫМ ОБРАЗОВАНИЯМ

КВАДРАТНЫХ МЕТРОВ ОБЩЕЙ ПЛОЩАДИ ЖИЛЫХ ПОМЕЩЕНИЙ В РАСЧЕТЕ НА 1 000 ЖИТЕЛЕЙ

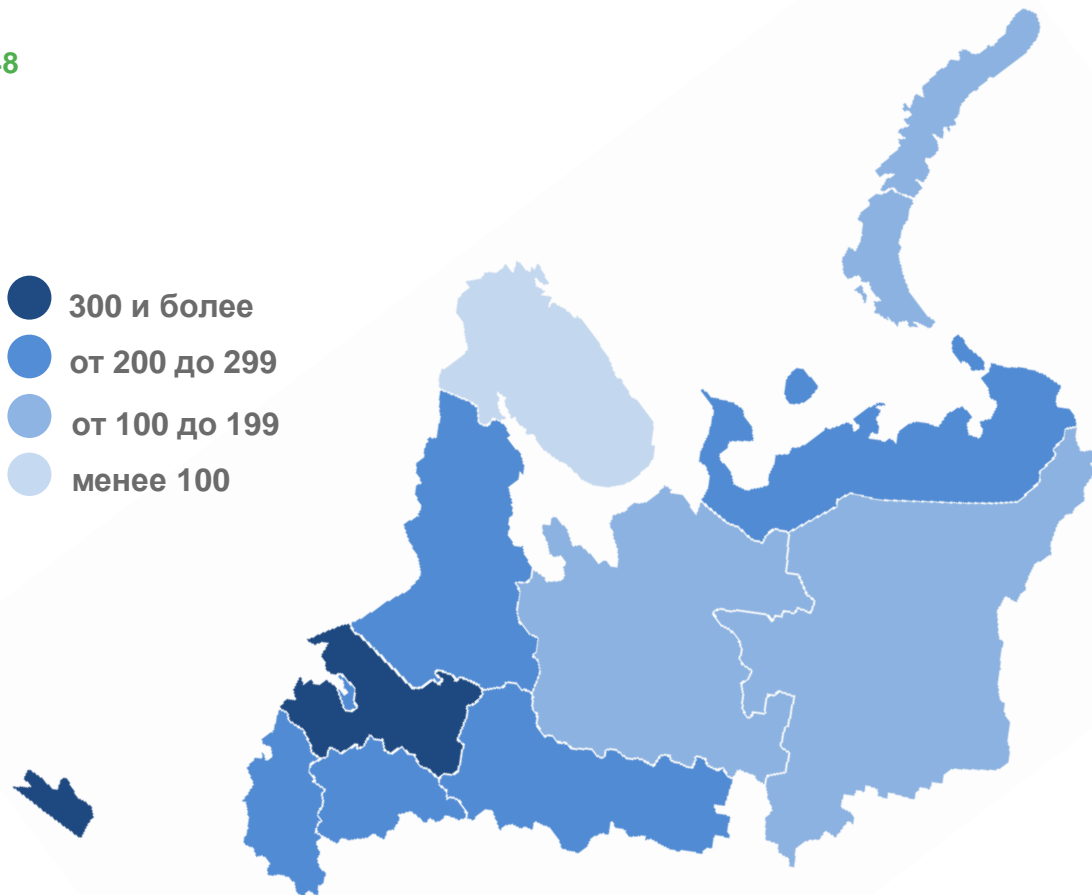
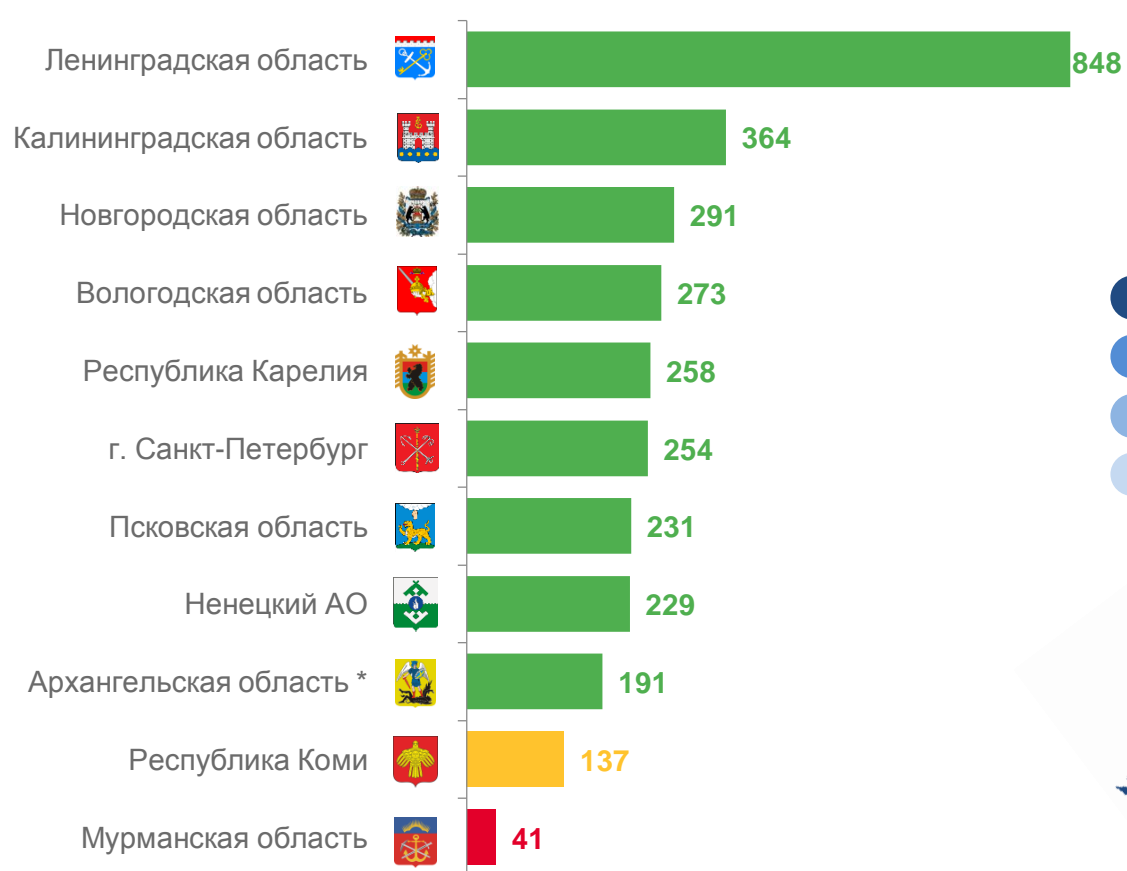
Городские округа и муниципальные районы  
с наибольшими и наименьшими значениями показателя  
в январе-мае 2023 г.





# ВВОД ЖИЛЬЯ ПО РЕГИОНАМ СЕВЕРО-ЗАПАДНОГО ФЕДЕРАЛЬНОГО ОКРУГА

ЯНВАРЬ-МАЙ 2023; КВАДРАТНЫХ МЕТРОВ ОБЩЕЙ ПЛОЩАДИ ЖИЛЫХ ПОМЕЩЕНИЙ В РАСЧЕТЕ НА 1 000 ЖИТЕЛЕЙ



\* Без Ненецкого автономного округа.

